

令和 6(2024)年度

# 熊本保健科学大学 入学試験要項

入試区分：総合型選抜  
(リーダーシップ選抜)

本要項に記載されている入学試験日程や選抜方法等から変更があった場合は、  
本学ホームページ及び受験ポータルサイト「UCARO」にてお知らせいたします。  
なお、状況によっては複数回変更となる場合もあります。



熊本保健科学大学  
Kumamoto Health Science University

# I N D E X

◆ 入学者受入方針(アドミッションポリシー)-----	1
◆ 令和6年度 学生募集一覧 -----	3
◆ 総合型選抜(リーダーシップ選抜)	
合格区分(タイプ A・タイプ B)について-----	4
1.募集人員・2.出願資格・3.選抜の流れ -----	4
4.エントリー手続 -----	5
5.出願許可通知 -----	7
6.出願手続 -----	8
7.選抜方法 -----	13
8.合格者発表・9.入学手続 -----	15
10.総合型選抜合格者のための教育プログラム(Dive! LSP)-----	15
11.受験に際しての注意事項 -----	16
◆ 学納金 -----	17
◆ 健康上配慮が必要な方の出願について -----	18
◆ 申請により本人に開示される試験成績 -----	18
◆ 個人情報の保護について -----	19
◆ 入学前準備学習について -----	19
◆ Dive! LSP について -----	20
◆ 試験会場案内図 -----	21

## 保健科学部の教育目標

1. 生命の尊厳と社会について洞察力を有し、自立できる人材を育てる
2. 広い視野に立ち、課題探求力と問題解決力を有する人材を育てる
3. 医療専門職と連携協働し、自己責任の果たせる人材を育てる
4. 多様な価値観を理解し、国際的な言語運用能力と情報技術をもつ人材を育てる

## 各学科の求める学生像

### 【医学検査学科】

- 1.基礎医学分野や検査業務の意義について関心をもてる人
- 2.生活環境の衛生面や管理の意義について関心をもち、社会に貢献する意欲のある人
- 3.医療職者として求められる、協調性と柔軟性をもつ人

### 【看護学科】

- 1.人間・健康・社会に関心を寄せることのできる人
- 2.人との関わりを大切にし、だれもが尊厳をもつ存在であることを理解できる人
- 3.自分の考えをもって、それを表現でき、人の意見を聴くことのできる人

### 【リハビリテーション学科】

- 1.対象者の心身の痛みや多様な価値観に共感できる心のゆとりと優しさをもつ人
- 2.理学療法士・作業療法士・言語聴覚士を目指すしっかりとした動機と意欲がある人
- 3.他者との良好なコミュニケーションをとることで信頼関係を築くことができる人

# 入学者受入方針(アドミッションポリシー)

## 1. 社会に求められる医療技術者像

本学は、「保健医療分野の教育と研究を通して社会に貢献できる医療技術者を養成する」ことをミッションとし、「知識」、「技術」、「思慮」、「仁愛」の四綱領と、以下の四つの基本理念を掲げています。

- ① 保健医療分野に関する専門知識技術の教育と研究を行う
- ② 人間と社会に深い洞察力をもつ人材の育成
- ③ 高度な知識と技術を有し、保健医療分野に貢献できる人材の育成
- ④ 豊かな人間性を備え、創造性に富む、活力ある人材の育成

さらに、本学の卒業認定方針で述べている人材像は以下のとおりです。

- ① 命の尊さを理解するとともに、自他の人格を尊重すること、人を思いやることができる
- ② 保健・医療・福祉の専門職に必要な知識と技術を備え、多様な人々と連携協働することができる
- ③ 科学的な思考力と判断力を備えるとともに、人間と社会を取り巻く種々の問題を認識し、広い視野から主体的に課題探求及び問題解決ができる
- ④ 多様な価値観を尊重し、他者との豊かな信頼関係を築くコミュニケーションができる
- ⑤ 適切に情報を収集・活用して、母語及び国際的に通用する言語で自らの考えを表現し、伝えることができる

## 2. 求める学生像

上記のような人材に成長するために必要な資質を、求める学生像として示すと以下ようになります。

- 臨床検査技師、看護師、理学療法士、作業療法士、言語聴覚士等の医療技術者を目指す、しっかりとした動機・目的意識・意欲がある人
- 他者の心身の痛みや多様な価値観に共感できる人
- 協調性と柔軟性をもち、他者との良好なコミュニケーションをとることができる人
- 高等学校の主要科目について教科書レベルの知識と学習習慣をしっかり身に付けており、できれば、部活動やボランティア活動などを積極的に行ってきた人

### 3. 入学者選抜の方針と方法

#### ○基本方針

- 総合型選抜、学校推薦型選抜(指定校)、学校推薦型選抜(公募)、一般選抜、大学入学共通テスト利用選抜(前期日程)、大学入学共通テスト利用選抜(後期日程)、特別選抜(社会人)の七つの入試区分を設け、学力の3要素を多面的・総合的に評価し、多様な学生を評価する体制とする。
- 筆記試験により学力を把握し、調査書、推薦書、志願者調書、志望理由書、志願者評価書、個人面接、グループ面接、プレゼンテーション、小論文等により、医療技術者を目指す学生としての動機、意欲、適性(思いやり、コミュニケーション力、協調性、柔軟性等)を総合的に評価する。
- 卒業認定方針⑤で、「…母語及び国際的に通用する言語で自らの考えを表現し、伝えることができる」ことを挙げていることを反映して、総合型選抜、学校推薦型選抜(指定校)、特別選抜(社会人)以外の入試区分では、英語を必須科目とする。

#### ○入試区分ごとの特色

##### ➤ 総合型選抜

保健医療職へ就く意志が固く、本学への入学を強く希望する専願者を対象とする。小論文で基礎学力を測り、プレゼンテーション及び面接を通して「思考力・判断力・表現力」及び「主体性を持って多様な人々と協働して学ぶ態度」に加え、「リーダーシップ能力」を評価する。

##### ➤ 学校推薦型選抜(指定校)

過去に志願者及び入学者が多い特定の高等学校については、高等学校長推薦枠を設けている。推薦要件に適う生徒に対して、調査書、推薦書、志望理由書及び面接・小論文試験の結果により総合的に合否を判定する。指定校は固定でなく、毎年度見直しを行う。

##### ➤ 学校推薦型選抜(公募)

出身高等学校長の推薦を得た本学への専願者を対象とする。総合問題の筆記試験で基礎学力を測り、推薦書等の書類審査及びグループ面接試験により、活動実績等のほか、質問内容の理解力、自ら考え質問に答えようとする力、面接を受ける態度、保健医療分野の専門職を目指す意欲などを評価する。

##### ➤ 一般選抜

筆記試験の総合得点及び提出書類を総合的に評価することにより合否を判定している。学科別の試験科目については、入学試験要項を参照のこと。

##### ➤ 大学入学共通テスト利用選抜(前期日程)

大学入学共通テストにおける、各学科(専攻)が指定する教科・科目の総合得点で合否判定を行う。選択科目については、入学試験要項を参照のこと。

##### ➤ 大学入学共通テスト利用選抜(後期日程)

大学入学共通テストにおける、各学科(専攻)が指定する教科・科目の総合得点及びグループ面接試験の結果で合否判定を行う。選択科目については、入学試験要項を参照のこと。

##### ➤ 特別選抜(社会人)

社会人経験を2年以上有する方を対象に、リハビリテーション学科のみ実施。小論文と個人面接により、動機、意欲、態度などを総合的に評価する。

## 令和6年度 学生募集一覧

### ◆ 学科(専攻)別募集人員

学部	学科(専攻)	募集人員	合計
保健科学部	医学検査学科	100名	340名
	看護学科	100名	
	リハビリテーション学科(理学療法学専攻)	60名	
	リハビリテーション学科(生活機能療法学専攻)	40名	
	リハビリテーション学科(言語聴覚学専攻)	40名	

### ◆ 入試区分別募集人員

入試区分 学科・専攻	総合型 選抜*	学校推薦型選抜		一般 選抜	大学入学共通テスト 利用選抜		特別選抜 社会人	合計	
		指定校	公募		前期	後期			
医学検査学科	5名	20名	25名	40名	5名	5名		100名	
看護学科	5名	15名	30名	40名	5名	5名		100名	
リハビリテーション学科 理学療法学専攻	4名	12名	14名	23名	4名	3名	若干名	60名	140名
リハビリテーション学科 生活機能療法学専攻	3名	8名	9名	15名	3名	2名	若干名	40名	
リハビリテーション学科 言語聴覚学専攻	3名	8名	9名	15名	3名	2名	若干名	40名	
合計	20名	63名	87名	133名	20名	17名	若干名	340名	

\* 総合型選抜タイプA(奨学金あり)の募集人員です。タイプB(奨学金なし)は、各学科・専攻ともに若干名の募集となります。

### ◆ 入学試験日程

入試区分	出願期間	試験日	合格発表	入学手続(一次手続)	手続締切日 (二次手続)
総合型選抜	<エントリー> 令和5年 9月 1日(金) ～ 9月 8日(金) <出願> 令和5年 9月 25日(月) ～ 10月 3日(火)	10月14日(土)	11月 1日(水)	令和5年11月 1日(水) ～ 11月14日(火)	令和6年 3月15日(金)
学校推薦型選抜 (指定校)	令和5年11月 1日(水) ～ 11月10日(金)	11月18日(土)	12月 1日(金)	令和5年12月 1日(金) ～ 12月14日(木)	
学校推薦型選抜 (公募)					
一般選抜	令和6年 1月 4日(木) ～ 1月26日(金)	2月 4日(日)	2月16日(金)	令和6年 2月16日(金) ～ 2月22日(木)	
共通テスト利用選抜 (前期日程)		個別試験なし			
共通テスト利用選抜 (後期日程)	令和6年 2月16日(金) ～ 2月26日(月)	3月 4日(月)	3月 8日(金)	令和6年 3月 8日(金) ～ 3月15日(金)	
特別選抜 (社会人)	令和5年10月16日(月) ～ 10月27日(金)	11月 4日(土)	12月 1日(金)	令和5年12月 1日(金) ～ 12月14日(木)	

## 総合型選抜(リーダーシップ選抜)

### 合格区分(タイプ A・タイプ B)について

合格区分	総合型選抜 奨学制度の適用	募集人員	合否判定 対象	備考
タイプ A	奨学金あり	20 名	受験者全員	タイプ A に合格し本学に入学する方が、 総合型選抜奨学制度の対象となります。
タイプ B	<u>奨学金なし</u>	若干名	<u>希望者のみ</u>	タイプ B に合格した場合、一般選抜を 無料で受験して、一般奨学制度へ エントリーすることもできます。

### 1 募集人員

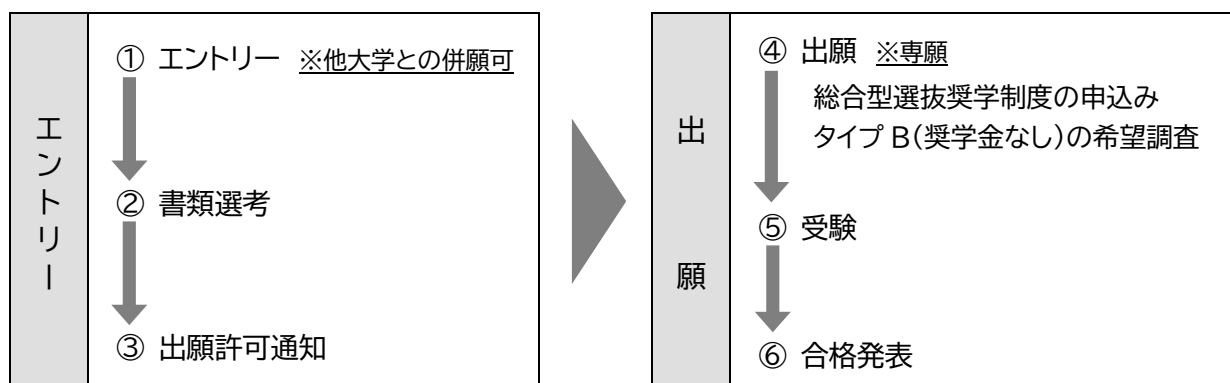
入試区分		医学検査学科	看護学科	リハビリテーション学科		
				理学療法学専攻	生活機能療法学専攻	言語聴覚学専攻
総合型 選 抜	タイプ A	5 名	5 名	4 名	3 名	3 名
	タイプ B	若干名	若干名	若干名	若干名	若干名

### 2 出願資格

以下の項目をすべて満たす者

1. 高等学校、中等教育学校または高等専門学校を、令和 6 年 3 月卒業見込みの者及び令和 5 年 3 月以降に卒業した者(令和 4 年 9 月に卒業した者を含む)
  2. 保健医療職へ就く意志が固く、本学を専願とする者
- ※ 医学検査学科を受験する者は、化学を履修していることが望ましい。

### 3 選抜の流れ



## 4 エントリー手続

### 1. エントリー方法

郵送により出願を行います。エントリー期間内に、「エントリー料の納入」及び「提出書類の郵送」のどちらも完了してください。

### 2. スケジュール

エントリー期間	令和5年9月1日(金)～9月8日(金)必着 ※「簡易書留・速達」で郵送
---------	----------------------------------------

3. 提出書類 ※全て本学所定様式です。本学ホームページから、ダウンロードしてください。

#### (1)提出書類

エントリーシート【様式1】	志願者本人の自書(黒のボールペン)で記入してください。
志願者調書【様式2】	
志望理由書【様式3】	
志願者評価書【様式4】	志願者の <u>家族以外の第三者</u> が記入(黒のボールペン)してください。 ※Wordファイルに直接入力し、印刷いただいても構いません。 ※ <u>厳封の必要はありません。</u>

#### (2)記入上の注意

##### ①エントリーシート【様式1】

- 志願者本人の自書(黒のボールペン)で記入してください。

##### ②志願者調書【様式2】

- 志願者本人の自書(黒のボールペン)で記入してください。

##### 《シート1》

- 記入する項目は、「学業」「課外活動」「検定試験」「その他」の4項目です。
  - 「学業」「課外活動」「その他」の実績または活動を証明する資料がある場合は、添付してください(コピー可)。
  - 「検定試験」の等級・スコアを証明する書類は、必ずコピーを提出してください。
- ※ 証明する書類を紛失した場合は、事前に取り寄せておいてください。エントリー期間内に書類の提出ができない場合は、評価の対象から除外されます。
- ※ 提出書類・資料等は返却しませんので、重要なものはコピーを提出してください。
- ※ コピーは、原則 A4 サイズで提出してください。  
A4 サイズでは文字が認識できない場合等は、A3 サイズでも構いません。

	評価項目	内 容	
1	学 業 *1	研究発表、コンクール、展覧会、懸賞論文等	
2	課 外 活 動 *1	部活動、ボランティア活動、生徒会活動、3週間程度以上の留学経験等	
3	検 定 試 験	英語外部検定試験*2	CEFR の A2 レベル以上
		その他の資格*3	日本漢字能力検定(漢検) 2級以上 実用数学技能検定(数検) 2級以上
4	そ の 他	上記以外の活動	「1. 学業」「2. 課外活動」「3. 検定試験」 に記入できない実績・活動等
		新型コロナウイルス感染症 の影響による特例措置	「1. 学業」「2. 課外活動」に準じる活動ま たは高校入学以前(中学校時点に限る) の実績・活動等

\*1 高校入学以降の活動実績を評価します。

\*2 対象となる資格・検定は、文部科学省作成の「各資格・検定試験との CEFR 対照表(文部科学省 平成 30 年 3 月)」に記載されている資格・検定に限定されます(CEFR レベルは、スコア表もしくは合格証に記載されたものを採用します)。なお、スコアを取得した期間の設定はありません(高校入学以前のスコアも有効)。

\*3 どちらか1つのスコアが有効となります。なお、スコアを取得した期間の設定はありません(高校入学以前のスコアも有効)。

## 《シート 2》

- 《シート 1》の記載事項の中で、特に意欲的に取り組んだ項目を 1 つ選択し、活動内容を 800 字程度で記入してください。

### ③志望理由書【様式 3】

- 志願者本人の自書(黒のボールペン)で 800 字以内で記入してください。

### ④志願者評価書【様式 4】

- 志願者の家族以外の第三者が黒のボールペンで記入してください。Word ファイルに直接入力し、印刷いただいても構いません。

## 4. エントリー料 10,000 円

※一旦納入されたエントリー料は、原則として返還いたしません。

(1)エントリー料は、金融機関等の窓口または ATM で振り込んでください。振込手数料は各自の負担となります。

#### 【振込期間】

令和 5 年 9 月 1 日(金)～9 月 8 日(金)

#### 【振込先】

肥後銀行 本店営業部 普通預金

口座番号 2360274

口座名 ガク)ギンキョウガクエン  
学校法人 銀杏学園



(2) エントリー料振り込み後、振込みが確認できる①または②のいずれかをエントリーシートの所定欄に貼付してください。

- ① 振込依頼書を利用する場合：振込依頼書の本人控え(コピー可)
- ② ATM 利用の場合：利用明細書  
振込伝票等(コピー可)の残高は黒く塗り潰してください。  
※振込金額、振込人名が明記されているものの貼付に限ります。

※大学の指定する自然災害により被災し、令和6年度入学試験において本学を志願される方に対し、エントリー料の減免制度があります。大学の指定する自然災害が発生した場合は、あらためてお知らせいたします。

## 5. エントリー手順

提出書類は、郵送用の封筒(長形3号または角形2号)に入れて、**簡易書留・速達**で郵送してください。封筒の表には、「**総合型選抜エントリー関係書類在中**」と朱書きしてください。

エントリー書類の受付は、**9月8日(金)必着**です。ただし、エントリー締切日のみ、本学窓口で午後5時まで受け付けます。

※エントリー書類の記入もれ等にご注意の上、郵送してください。

**【提出先】**

〒861-5598

熊本市北区和泉町 325 番地

熊本保健科学大学 入試・広報課

## 6. エントリー受付票

提出されたエントリーシートをもとに本学が作成し、9月12日(火)以降に発送します。

## 5 出願許可通知 令和5年9月20日(水)

1. 書類選考の結果を本人宛に通知します。また、エントリー通過者(出願許可を受けた方)には、総合型選抜の出願に関する書類を同封します。

※本学ホームページでのエントリー通過者の公表及び本学での掲示は行いません。

※9月20日(水)に郵送で発送予定ですので、お届け先が遠方及び離島等の一部地域の場合などは、到着までに数日かかることがあります。

2. 電話等による出願許可等についてのお問合せには一切応じられません。

## 6 出願手続

### 1. 出願方法

エントリー通過者のみが出願可能です。ただし、専願となります。  
また、出願には、受験ポータルサイト「UCARO(<https://www.ucaro.net/>)」の登録が  
必要です。

インターネットに接続されたパソコン・スマートフォン・タブレットから出願を行います。出願期間内に、「UCARO(ウカロ)の会員登録」、「Web 出願システムへの登録」、「入学検定料の納入」、「提出書類の郵送」を全て完了してください。

### 2. スケジュール

Web 出願期間	令和 5 年 9 月 25 日(月)9:00 ~ 10 月 3 日(火)17:00 (検定料納入:10 月 3 日(火)17:59 まで)
書類提出期間	令和 5 年 9 月 25 日(月) ~ 10 月 3 日(火)必着 ※「簡易書留・速達」で郵送

### 3. 提出書類

調査書	文部科学省指定の様式で、高等学校長が出願前 6 か月以内に作成し、厳封したもの。
総合型選抜奨学制度申請書	総合型選抜奨学制度手続のしおりをご確認のうえ、出願許可通知の際に送付された申請書に記入してください。

### 4. 入学検定料 20,000 円

※一旦納入された入学検定料は、原則として返還いたしません。

※大学の指定する自然災害により被災し、令和 6 年度入学試験において本学を志願される方に対し、入学検定料の減免制度があります。大学の指定する自然災害が発生した場合は、あらためてお知らせいたします。

## 5. 出願手順

Web 出願を始める前に、以下のことを確認してください。

### □ パソコンの確認

- インターネットに接続されたパソコン・スマートフォン・タブレットから出願できます。
- 推奨ブラウザとバージョン
  - ◆Windows Microsoft Edge 最新バージョン、Chrome 最新バージョン、Firefox 最新バージョン
  - ◆Mac OS Safari 9.0 以上 ◆AndroidOS 8 以上 ◆iOS 11 以上

### □ プリンターの準備

- 出願登録完了画面の印刷及び出願用の宛名ラベルを印刷します。

### □ メールアドレスの準備

- 出願登録完了及び入学検定料入金完了の通知、入学試験に関するお知らせを配信します。
- メールアドレスをお持ちでない場合は、フリーメール(Gmail・Yahoo!メール等)を取得してください。
- 携帯電話のアドレスも可能です。ただし、迷惑メール防止のためにドメイン指定受信をしている場合は、@ucaro.jp からのメールが受信できるようにあらかじめ設定してください。

## ①UCARO(ウカロ)に会員登録する

(1)熊本保健科学大学ホームページ → 入試情報 → Web 出願 → 「UCARO」をクリック

(2)<https://www.ucaro.net/> へアクセス

上記(1)または(2)より、UCARO に会員登録をしてください。

※既に登録済みの方は、②より開始してください。

## ②Web 出願システムに登録する

熊本保健科学大学ホームページにアクセス → 入試情報 → Web 出願 より、Web 出願システムにログインしてください。

※ログインには、UCARO に登録したメールアドレスとパスワードが必要です。

※Web 出願ページにある「Web 出願手順パンフレット」をダウンロードすると、より詳しい登録方法を見ることができます。

### STEP1. 志望情報等の入力・写真のアップロード

志望学科、総合型選抜出願用の ID・パスワード(出願許可通知の際に同封)、氏名、連絡先等を入力し、顔写真をアップロードしてください。

タイプ B(奨学金なし)での合否判定も希望する方は、チェックを入れてください。

※注意:入学検定料を納入した後は、登録内容の変更はできません。

## STEP2. 入学検定料の支払い方法の選択

支払い方法は、クレジットカード・コンビニエンスストア・Pay-easy 対応の ATM・ネットバンキングから選択できます。取扱可能な金融機関や注意事項は、「③入学検定料を納入する」を参照してください。

**※注意:一旦納入された入学検定料は、原則として返還いたしません。**

## STEP3. 宛名ラベルの印刷

宛名ラベルを印刷し郵送用の封筒(長形 3 号または角形2号)に貼付してください。印刷ができない方は、宛名ラベルの内容を転記してください。

### ③入学検定料を納入する

②の STEP2 で選択した支払い方法で、入学検定料を納入してください。

**※注意:入学検定料を納入した後は、登録内容の変更はできません。**

#### (1)クレジットカード

出願登録完了画面の「クレジットカードでの支払いに進む」をクリックし、画面の指示に従ってお支払いください。

お支払いされるカードの名義人は、保護者名など受験生本人でなくても使用可能です。

(VISA・MasterCard・JCB・AmericanExpress・DinersClub)

#### (2)コンビニエンスストア

コンビニ設置の ATM はご利用いただけません。現金でお支払いください。

(セブン-イレブン・ローソン・ミニストップ・ファミリーマート・セイコーマート・デイリーヤマザキ)

#### (3)金融機関 ATM【Pay-easy】

現金またはキャッシュカードでお支払いください。

支払い可能金融機関は下記 URL より「ATM 利用可能一覧」をご覧ください。

[http://www.well-net.jp/multi/financial\\_list/index.html](http://www.well-net.jp/multi/financial_list/index.html)

#### (4)ネットバンキング【Pay-easy】

出願登録完了画面の「ネットバンキングでの支払いに進む」をクリックし、画面の指示に従ってお支払いください。

(都市銀行・地方銀行・信用金庫・信用組合・労働金庫・農協・漁協などのネットバンキング)

### ④提出書類を郵送する

## STEP1. 提出書類の確認

入学試験要項 8 ページを参照の上、出願に必要な書類を確認してください。書類に不備があるものは受け付けることができませんので、ご注意ください。

## STEP2. 郵送の準備

市販の長形 3 号または角形 2 号の封筒に①の STEP3 で印刷した宛名ラベルを貼付してください。提出する出願書類が揃っているか、宛名ラベルのチェックリストにチェックを入れ、提出書類を封入してください。

※郵送中に宛名ラベルが破損したときのために、封筒裏面に住所氏名を記載してください。

## STEP3. 郵送

簡易書留・速達で郵送してください。出願書類の受付は、**10月3日(火)必着**です。

ただし、出願締切日のみ、本学窓口で午後 5 時まで受け付けます。

※「③入学検定料を納入する」の前に「④提出書類を郵送する」を行っても構いません。

出願完了

## 6. 受験票

受験票はご自身で印刷し、試験当日に必ず持参してください。本学からは郵送しませんのでご注意ください。

### (1)印刷開始日

10月6日(金)10時～

### (2)印刷方法

UCARO にログイン ⇒ 「受験一覧」 ⇒ 「受験票・受験番号照会」 ⇒ 「受験票を印刷する」

※**A4 サイズ(縦向き・原寸大)**の白紙に印刷してください。

※自宅にプリンターがない場合は、コンビニエンスストア等を利用し印刷してください。

※受験票の内容を確認し、Web 出願で登録した情報と異なっている場合は、入試・広報課(096-275-2215)まで連絡してください。

## 7. Web 出願における注意事項

### (1)登録データの有効期限

登録されたデータは、入学検定料の納入期限内は保持されますが、納入がなかった場合は無効となります。

### (2)氏名について

本学では、氏名の表記等に、JIS 第二水準までの漢字(一部使用できないものがあります)を使用していますので、その他の文字は登録エラーとなります。以下の置換文字を参考に、代替の漢字を入力してください。なお、合格通知書など、氏名を表記するものについても、同様の表記となります。

#### 置換文字の例

表記できない文字	置換後の文字	表記できない文字	置換後の文字
崎	崎	高	高
邊・邊・邊 他	邊または邊	土	土
廣・廣・廣 他	廣	原	原
吉	吉	祐	祐

## 8. よくある質問 Q&A

### Q1 総合型選抜で不合格になった場合、学校推薦型選抜への出願は可能ですか？

→A. 学校推薦型選抜(公募)への出願は可能です。ただし、学校推薦型選抜(指定校)への出願はできません。また、総合型選抜に出願された方は、入学検定料 20,000 円で学校推薦型選抜(公募)を受験いただけます。

### Q2 出願登録完了後に入力内容の誤りに気がきました。変更できますか？

→A. 入学検定料の納入前であれば、変更できます。Web出願サイトにログインし、「確認・変更・決済」から変更してください。なお、入学検定料の納入後は変更ができませんので、入試・広報課に直接連絡してください。

### Q3 出願をキャンセルできますか？

→A. 入学検定料の納入前であれば、キャンセルできます。Web出願サイトにログインし、「確認・変更・決済」からキャンセルしてください。なお、入学検定料の納入後のキャンセルはできませんので、ご注意ください。

### Q4 氏名や住所の漢字が登録の際にエラーとなります。どうすればよいですか？

→A. 本学では、氏名の表記等に、JIS 第二水準までの漢字(一部使用できないものがあります)を使用していますので、その他の文字は登録エラーとなります。11 ページの置換文字の例を参考に、代替の漢字を入力してください。

### Q5 ネットバンキングやクレジットカード等の名義は、受験生本人の名義でなくてもよいですか？

→A. 保護者名義の口座からお振込み、または保護者名義のクレジットカードでお支払いいただけます。

### Q6 出願登録完了や入金完了のメールが届きません。

→A. 迷惑メールの設定や受信設定をご確認ください(設定方法は各携帯会社にお問い合わせください)。また、ドメイン指定受信をしている場合は、@ucaro.jp からのメールが受信できるようにあらかじめ設定してください。

### Q7 出願できたかを確認する方法はありますか？

→A. Web 出願サイトにログインし、「確認・変更・決済」から確認してください。  
また、UCARO の「受験一覧」からも出願内容の確認ができます。

### Q8 自宅にパソコンがありません。どうすればよいですか？

→A. 自宅以外のパソコン及びスマートフォンやタブレットからも出願することができます。インターネットが使用できる環境がない場合は、入試・広報課までお問い合わせください。

### Q9 自宅にプリンターがありません。どうすればよいですか？

→A. 出願書類様式や受験票は、ご自身で印刷していただく必要があります。自宅にプリンターがない場合は、コンビニエンスストア等を利用し印刷してください。  
なお、宛名ラベルの印刷ができない場合は、Q10 をご参照ください。

### Q10 宛名ラベルを印刷できません。どうすればよいですか？

→A. 宛名ラベルを印刷できない場合は、封筒に宛名ラベルの (例) 内容を転記して、郵送してください。バーコードは転記不要です。 ※簡易書留・速達(朱書き)

速 達	
①宛先 〒861-5598 熊本市北区和泉町 325 番地 熊本保健科学大学 入試・広報課 行	
②出願番号 000000	
③封入した書類	
<input type="checkbox"/> 調査書1通	
<input type="checkbox"/> 総合型選抜奨学制度申請書 1 通	
④入試区分【総合型選抜】	
⑤学科・専攻【〇〇学科】	
⑥差出人住所・氏名	

簡易書留

## 7 選抜方法

1. 試験日 令和5年10月14日(土) 午前9時30分集合
2. 試験会場 熊本保健科学大学
3. 試験科目等及び試験時間(学科によって終了予定時刻が異なります)

試験科目等	配点	試験時間
【小論文】	100点	10:00~11:20
【プレゼンテーション(質疑応答を含む)】	50点	<医学検査学科・看護学科> 12:30~17:00(予定)
【個人面接(口頭試問を含む)】	50点	<リハビリテーション学科> 12:30~16:00(予定)

※プレゼンテーションと個人面接は同時進行で行います。プレゼンテーションと個人面接のどちらから先に実施するかについては、当日発表します。

※試験終了後、ポスターは返却しません。

### 4. 小論文について

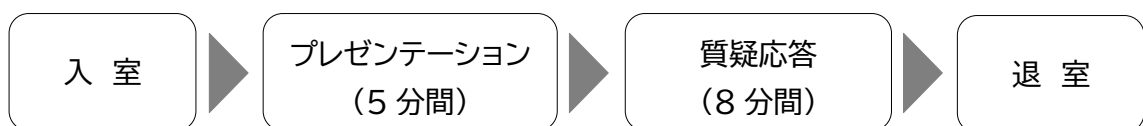
グラフや図表等の資料及び和文の資料を示し、それぞれを読み解く力や作文力を評価します。過去問題を令和6年度入試ガイドに掲載しております。

### 5. プレゼンテーション(ポスター発表)について

#### (1)プレゼンテーションの形式

ポスター発表形式で行います。(2)に示すテーマに関するポスターを事前に作成し、試験当日に持ってきてください。ポスターの内容についてのプレゼンテーション(5分間)とそれに関する質疑応答(8分間)を行います。

プレゼンテーションで5分を経過した場合、プレゼンテーションの途中でであっても終了します。



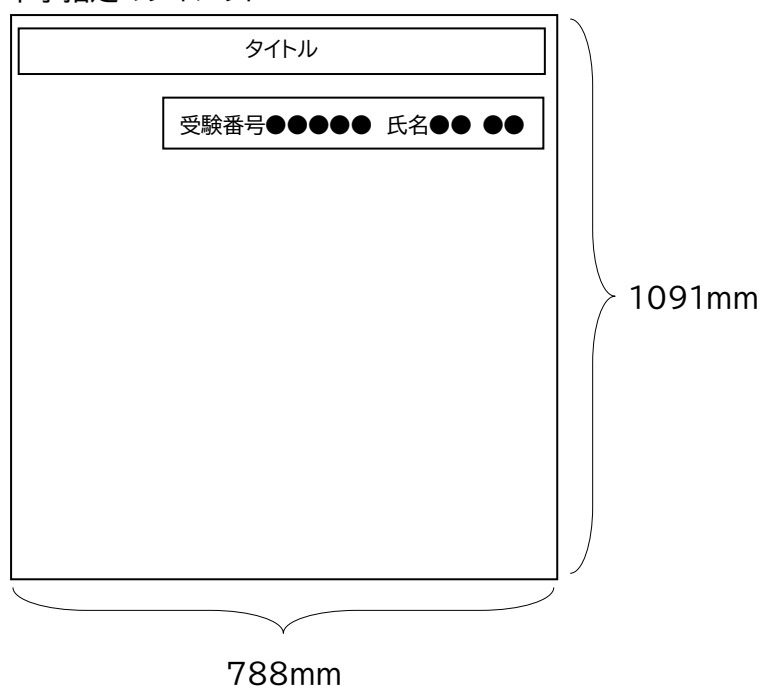
#### (2)プレゼンテーションのテーマ

「高校生活を中心とした、これまでの活動実績について」

#### (3)ポスターの作成に関する注意事項

- ① 市販の模造紙(縦1091mm×横788mm)1枚で作成してください。
- ② 上記のテーマ、受験番号及び氏名を、本学指定の位置に必ず記入してください。
- ③ 写真・図・グラフ等の使用は自由とします。
- ④ 手書き・パソコン作成など、作成の手法は自由とします。
- ⑤ 試験室への持ち込みは、ポスター以外認めません。

#### (4) 本学指定のレイアウト

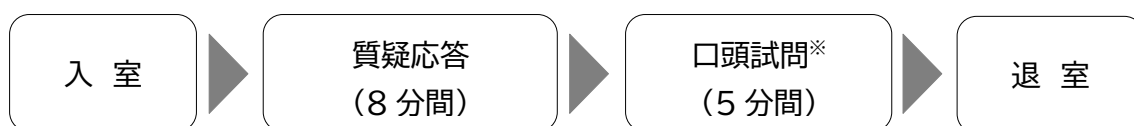


#### (5) 本学で準備しているもの

- ① 指示棒
- ② ポスター貼り付け用のボード・テープなど

#### 6. 個人面接について

個人面接の流れは、以下のとおりです。



※口頭試問ではコミュニケーション能力やリーダーシップ能力を評価します。  
知識や学力を問うものではありません。

##### 【口頭試問の流れ】

- ① 口頭試問の課題を読んで、その課題に対する自身の考えをまとめる。  
その際、メモをとってもよい。
- ② 自身の考えを述べる。

#### 7. 合否判定基準

(1) 出願書類、小論文試験の得点、プレゼンテーション及び面接試験の結果により総合的に合否を決定します。出願書類のうち「調査書」については、面接試験の評価項目の一部として活用します。なお、本学が課す小論文試験、プレゼンテーション、面接試験のいずれかを受験しなかった場合、合否判定の対象とはなりません。

(2) 面接試験の結果によっては、小論文試験の得点にかかわらず不合格とすることがあります。

※出願時にタイプ B(奨学金なし)での合否判定も希望した方は、タイプ A(奨学金あり)で合格対象外となった場合、タイプ B(奨学金なし)で合否を判定します。



## 8 合格者発表 令和5年11月1日(水) 午前10時

1. 合格発表は UCARO にて行います。各自 UCARO へログインし、受験一覧の「合否照会」よりご確認ください。また合格の場合は、同ページにて合格通知書を印刷できます。
2. 合格者へは、合否照会ページにて入学手続きサイトの URL をお知らせいたします。必ずご確認ください。ただし、提出が必要な書類等については期日までに郵送してください。
3. 電話等による合否についての問合せには一切応じられません。

## 9 入学手続き

合格者は、合否照会ページに記載の入学手続きサイトへアクセスし、そこに掲載している「入学手続きのしおり」に則って入学手続きを完了してください。所定の期日までに入学手続きを完了しなければ入学資格を取り消します。

※学納金等の納入に関する書類のみ郵送しますが、それ以外の書類は全て入学手続きサイトへの掲載となります。見落としのないよう注意してください。

入学手続き	手続き締切日
入学金納入期日(一次手続き)	令和5年11月14日(火)
授業料等納入期日(二次手続き)	令和6年3月15日(金)

## 10 総合型選抜合格者のための教育プログラム(Dive! LSP)

総合型選抜に合格し本学に入学する方には、タイプA・Bの区分に関わらず、在学中に Dive! LSP (ダイバースリーダー創発プログラム)を受講していただきます。 ※受講料は無料

このプログラムでは、入学前・在学時・卒業後を通して、リーダーシップを発揮できる学生を育てることを目指しています。

※詳細は 20 ページをご参照ください。

## 11 受験に際しての注意事項

### 1. 受験上の注意

- (1) 受験者は、必ず受験票(ご自身で UCARO より印刷したものを)を携帯してください。受験票を持参し忘れた場合は、当日試験会場にて、係員に申し出てください。その際、生徒手帳など本人確認ができるものを提示してください。
- (2) 試験室には、試験開始時刻の 1 時間前から入室できます。試験当日、各試験会場の案内板に試験室の受験番号を掲示しますので、試験室を確認のうえ、試験開始時刻の 30 分前までに各試験室に入室してください。
- (3) 試験開始から 20 分以上経過した遅刻者については、受験を認めません。
- (4) 試験室には、時計はありません。各自で用意してください。
- (5) 受験票のほかに試験時間中、机の上に置けるものは、黒鉛筆(H、F、HB に限る。和歌・格言等が印刷されているものは不可)、鉛筆キャップ、シャープペンシル(黒い芯に限る)、プラスチック製の消しゴム、鉛筆削り(電動式・大型のもの・ナイフ類は不可)、時計(辞書、電卓、端末等の機能があるものや、それらの機能の有無が判別しづらいもの・秒針音のするもの・キッチンタイマー・大型のものは不可)、眼鏡、ハンカチ、目薬、ティッシュペーパー(袋または箱から中身だけ取り出したもの)です。これ以外の所持品を使用または置いている場合には、解答を一時中断させて、試験終了まで預かることがあります。
- (6) 携帯電話、スマートフォン等の電子機器類は試験室に入る前に必ずアラームの設定を解除し電源を切っておいてください。試験時間中に、これらをかばん等にしまわず、身に付けていたり手に持っているとは不正行為とみなされることがあります。
- (7) 英文字や地図等がプリントされている服等は着用しないでください。
- (8) 携帯品は各自で保管し、試験時間中は監督者の指示に従ってください。
- (9) 他の受験者の迷惑となる行為は行わないでください。注意等の指示に従わない場合は、退室させることがあります。
- (10) 試験時間内の退室は認めません。試験終了後は、監督者が指示するまで各自の席で待機してください。
- (11) 問題冊子の持ち帰りはできません。
- (12) 定期的に換気を行いますので、各自で寒暖の対策をしてください。

### 2. その他

- (1) 試験会場の下見は、試験前日の午後 1 時から午後 5 時までです。建物の前までは自由に見学できます。
- (2) 試験当日は、昼食を持参し、試験室またはレストランにて食事を取ってください。なお、レストランは場所のみの開放で、食事の提供はありませんので注意してください。
- (3) 試験当日に、試験会場及び最寄駅付近の路上で、合否電報や電子メール等の勧誘、印刷物の配布などが行われることがあります。本学とは一切関係ありませんので注意してください。

## 学納金

### 1. 初年度学納金

区分	医学検査学科	看護学科	リハビリテーション学科(専攻共通)
	前期学納金		後期学納金
入学金	200,000円		
授業料	400,000円		400,000円
実験実習料	175,000円		175,000円
施設設備資金 教材充実料 厚生料	100,000円		100,000円
合計	875,000円		675,000円
入学年度合計額	1,550,000円		

- \* 学納金は、前期・後期の2期分納です(後期は9月30日が納入期限となります)。
- \* 入学前の学債・寄付金等はありませんが、入学後に任意の寄付金をお願いしております。
- \* 2年次からは入学金を除いた金額が学納金となります。
- \* 上記学納金の他に、入学手続き時に納入する学友会費・後援会費・同窓会費・保険料等の委託徴収金(4か年分)があります(参考:令和5年度入学生 85,000円)。
- \* その他、入学後に教科書や白衣などの物品購入があります。
- \* 総合型選抜タイプ A(奨学金あり)で合格し入学する方は、総合型選抜奨学制度の給付対象者になります。年間400,000円(年間授業料の半額相当額)を前期学納金から減免することをもって給付とします。
- \* 授業料等の改定が行われた場合は、新しい金額が適用されます。

※ 大学の指定する自然災害により被災し、令和6年度に本学に入学される方に対し、入学年度の学納金の減免制度があります。大学の指定する自然災害が発生した場合は、あらかじめお知らせいたします。

### 2. 入学辞退及び学納金の返還

入学手続(前期学納金納入)終了後、やむを得ない理由によって入学辞退を希望する場合は、令和6年3月31日(日)午後5時までに入學辞退届を本学窓口に提出してください。所定の期限内の入學辞退であれば、納入された前期学納金(入学金を除く)を返還します。ただし、総合型選抜は専願となりますので、原則として入学辞退は認めません。

※前期学納金の返還には、入学辞退届受理後1か月程度お時間をいただきますので、あらかじめご了承ください。

## 健康上配慮が必要な方の出願について

◆ 心身に障がい(学校教育法施行令第 22 条の 3 に定める障害の程度)を有し、本学において受験上及び修学上特別な配慮を必要とする方は、出願開始前までに入試・広報課に相談してください。

1. 相談の申込 : 各入試区分の出願開始前までに、余裕をもって申し込んでください。
2. 相談の方法 : 電話などにより事前に連絡をしたうえで、以下の書類を提出してください。  
必要な場合には、出願の前後で面談を行うことがあります。

(1)相談申込書

※本学ホームページより相談申込書をダウンロードし、必要事項を記入してください。

(2)医師の診断書

3. 申込み及び問合せ先

〒861-5598 熊本市北区和泉町 325 番地

熊本保健科学大学 入試・広報課 (電話)096-275-2215 (FAX)096-245-3126

◆ その他の配慮が必要な方は、各入試区分の出願開始前までに、余裕をもって入試・広報課に相談してください。

1. 相談の方法 : 電話などにより事前に連絡をしてください。必要な場合には、出願の前に面談を行い、必要な書類の提出をお願いすることがあります。

2. 問合せ先

〒861-5598 熊本市北区和泉町 325 番地

熊本保健科学大学 入試・広報課 (電話)096-275-2215 (FAX)096-245-3126

## 申請により本人に開示される試験成績

令和 6 年度入学者選抜に係る成績の開示は、次のとおり取り扱います。

1. 成績を開示する対象者は、受験者本人のみとします(代理人への開示は行いません)。
2. 開示する成績は、筆記試験の点数のみとし、面接評価(段階評価)及び順位は開示しません。  
※総合型選抜のみ、プレゼンテーション及び個人面接の点数も公表します。
3. 成績開示申請期間は、令和 6 年 5 月 1 日(水)~5 月 31 日(金)(土・日・祝日は除く)の午前 9 時~午後 5 時とします。
4. 申請書類は、成績開示申請書、受験票(本人確認のため)、及び返信用封筒(本人氏名・自宅住所を記載、長形 3 号・414 円分の切手を貼付)とします。
5. 申請は、窓口(入試・広報課)または郵送で受け付けます。
6. 成績開示申請の詳しい手続は、成績開示申請期間に本学のホームページに掲載します。
7. 成績開示は本人への郵送のみで行い、提出した受験票は、成績開示郵送の際に本人に返却します。
8. 令和 5 年度以前の入学者選抜に係る個人成績は、開示しません。

## 個人情報の保護について

出願にあたって知り得た氏名、住所、その他の個人情報及び入学者選抜に用いた試験成績の個人情報については、本学の入学者選抜及びこれらに付随する事項に利用いたします。また入学者については、入学後の学務業務における学籍・成績管理、就学指導、奨学金の審査など教育目的のために利用し、法令に定める場合を除き、本人の同意を得ることなく、第三者に個人情報を提供しません。

## 入学前準備学習について

本学には入学前準備学習として通信型リメディアル教育制度があり、総合型選抜合格者全員に対し課題を提示し、自己学習を義務付けています。受講対象科目及び受講方法につきましては、入学手続きサイト(合否照会ページに URL を記載)にてお知らせします。

### [令和 6 年度入学者 受講対象科目(予定)]

対象学科	対象科目	対象者
医学検査学科	日本語	全員
	英語	全員
	物理	高校で物理を履修していない者*1
	化学	高校で化学を履修していない者*1
	生物	高校で生物を履修していない者*1
看護学科	日本語	全員
	英語	全員
	化学	高校で化学を履修していない者*1
	生物	高校で生物を履修していない者*1
リハビリテーション学科	日本語	全員
	英語	全員
	物理	高校で物理を履修していない者*1 (ただし、言語聴覚学専攻は全員)
	生物	高校で生物を履修していない者*1

\*1 基礎科目(物理基礎、化学基礎、生物基礎)のみを履修している者も通信型リメディアル教育の対象となります。

### [上記以外の受講対象科目(予定)] \*2

対象学科	対象科目	対象者
全学科	読書課題	総合型選抜合格者 全員 (タイプ A・タイプ B)

## Dive! LSP について

### ■Dive! LSP とは

Dive! LSP とは、本学で独自に開講している「ダイバースリーダー創発プログラム(Diverse Leadership Style Program)」の通称です。

※新たな費用は発生しない学内プログラムです。

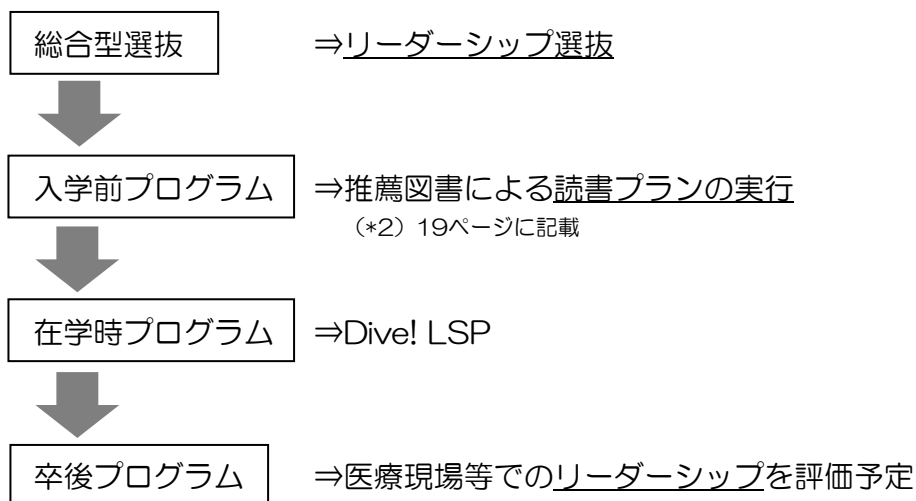
リーダーシップには様々なスタイルがあり、理想のリーダー像も人それぞれです。総合型選抜に合格し、本学に入学するみなさんが本プログラムに飛び込む(Dive!) ことで、多様な(Diverse)リーダーシップのスタイルの中から、一人一人の特性を生かすことのできるスタイルを自ら創発していくことを期待して、この名称を付けました。

※創発とは、予測、計画や意図を超えるイノベーションを誘発する様を示します。

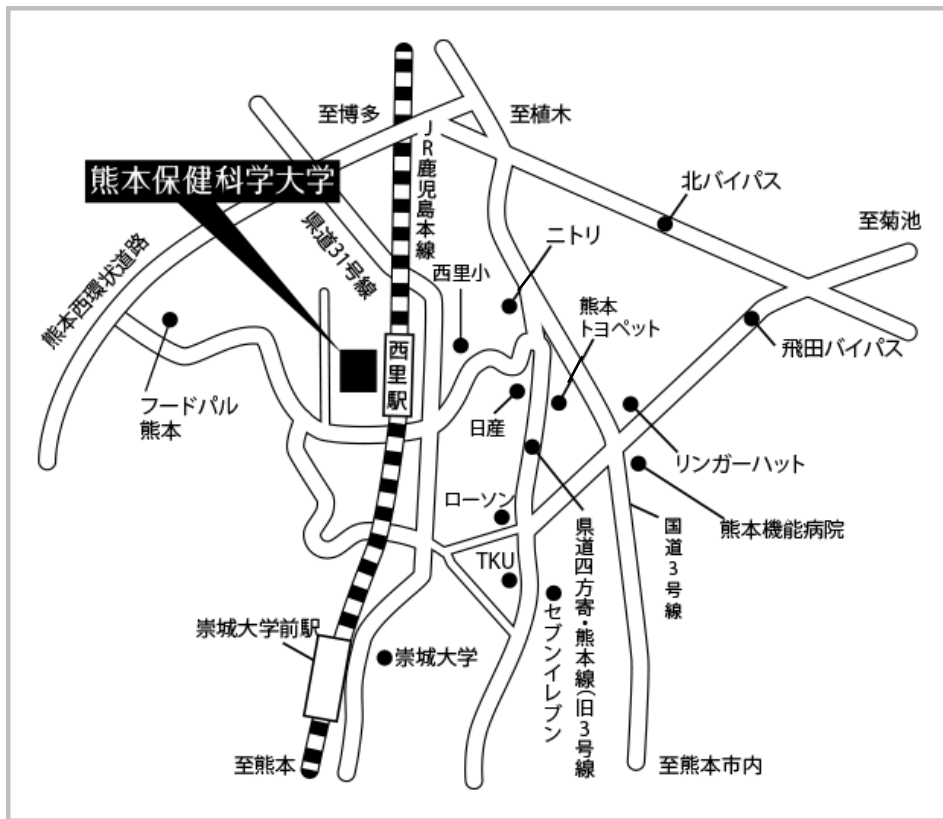
### ■Dive! LSP の目的

本学では、総合型選抜を「リーダーシップ選抜」と位置づけています。本学卒業後、チーム医療の現場等でリーダーシップを発揮できる人材となれるよう、高等学校までに培ってきたリーダーシップ能力を伸ばし、育成するために、本プログラムを用意しています。

### ■一連のプログラムの流れ



試験会場案内図



●会場までの交通機関…JR「西里駅」正面（JR「熊本駅」～「西里駅」約10分）



〈問合せ先〉

入試・広報課

電話 096-275-2215(直通)

〒861-5598 熊本市北区和泉町 325 番地

URL <https://www.kumamoto-hsu.ac.jp>

E-mail [nyushi@kumamoto-hsu.ac.jp](mailto:nyushi@kumamoto-hsu.ac.jp)